


English**Note on browsing PDF documents using the Reader**


Your Reader provides the ability to display most text based PDF documents in five font sizes: Small (S), Medium (M), Large (L), Extra Large (XL) and Double Extra Large (XXL). By default, documents are displayed in their original layout when viewed in the Small (S) size.

By tapping a size icon in the size menu panel (that can be displayed by pressing the  (Size) button), the text font size within documents can be increased and reflowed to improve readability.

Due to the complex nature of PDF documents, in certain situations when viewing in these increased sizes, only text will appear as some tables and graphics may be reformatted and altered during the reflow process.

Also, in cases where PDF documents are created using image files, there is in fact, no text to reflow or magnify.

In these cases, if retaining the original layout of your PDF document is required, it is recommended to view in Small (S) size to retain the original formatting. While viewing in Small (S) size, one option to improve readability is to switch the screen orientation from vertical to horizontal. To switch the screen orientation, press the OPTION button, and then tap “Orientation” in the Option menu.


The other option is to view the page while zoomed in. To zoom in a page, tap “ Zoom In” in the size menu panel.



* 4 1 3 0 4 3 5 1 1 * (1)

Remarque sur la consultation des documents PDF à l'aide du Reader

Votre Reader vous permet d'afficher la plupart des documents texte PDF dans cinq tailles de police différentes : Petite (S), Moyenne (M), Grande (L), Très Grande (XL) et Extra Grande (XXL). Par défaut, tous les documents apparaissent dans leur mise en page d'origine lorsqu'ils sont affichés en Petite (S) taille.


Pour augmenter la taille de la police des documents et améliorer ainsi la lisibilité du texte, tapez sur une icône de taille dans l'écran du menu Taille (que vous pouvez afficher en appuyant sur le bouton  (taille)).

En raison de la nature complexe des documents PDF, il est possible que seul le texte s'affiche lors de la visualisation de vos documents dans une taille de police agrandie. Les tableaux et les graphiques risquent en effet d'être reformatés et modifiés au cours du processus de repositionnement.

Par ailleurs, lorsque les documents PDF sont créés à l'aide de fichiers image, il n'y a en fait aucun texte à agrandir ou à repositionner.

Dans ces cas, s'il est absolument nécessaire de conserver la mise en page originale de votre document PDF, nous vous recommandons de visualiser le document dans une police de Petite (S) taille.

Lorsque vous sélectionnez une Petite (S) taille, vous pouvez améliorer la lisibilité en permutant l'orientation de l'écran, du sens vertical au sens horizontal. Pour modifier l'orientation de l'écran, appuyez sur le bouton OPTION, puis tapez sur « Orientation » dans le menu Option.

L'autre option permet de visualiser la page lorsque vous avez effectué un zoom avant dessus. Pour effectuer un zoom avant sur une page, tapez sur «  Zoom In » dans l'écran du menu Taille.